

Wolfart Klinik

URSACHEN UND BEHANDLUNGSMÖGLICHKEITEN

WENN GALLENSTEINE DRÜCKEN

INFORMATIONSV ERANSTALTUNG

für Interessierte, Betroffene und Angehörige

Donnerstag, 11.04.2019, 19.00 – 20.00 Uhr

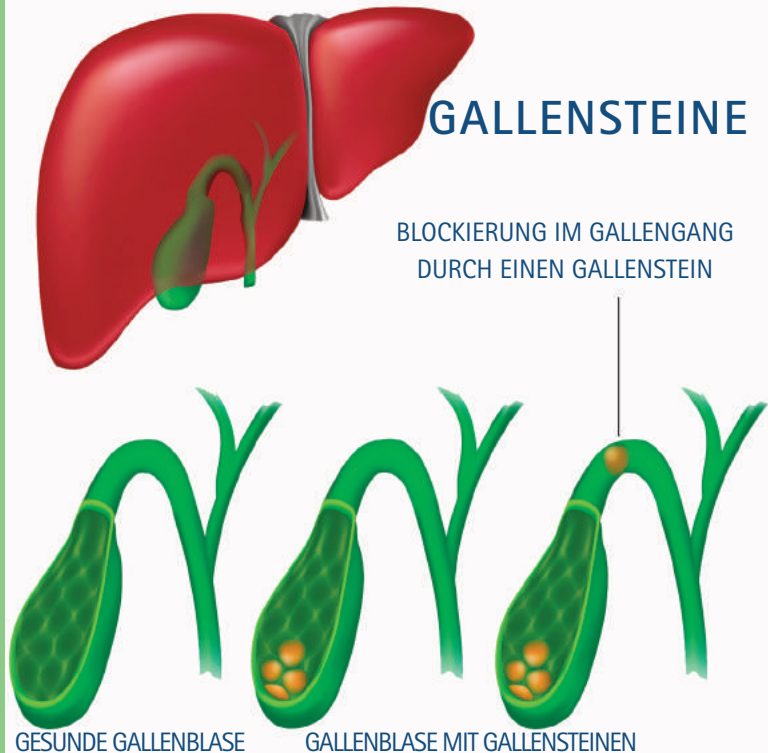
WolfartKlinik, Waldstrasse 7, München-Gräefelng

Referenten:

PD Dr. Günther Meyer, Chefarzt Allgemein-, Viszeral-, und Adipositaschirurgie, WolfartKlinik

Dr. med. Min-Seop Son, Ltd. Oberarzt Allgemein-, Viszeral-, und Adipositaschirurgie, WolfartKlinik

WWW.CHIRURGIE-WOLFARTKLINIK.DE





GALLENSTEINE sind in der erwachsenen Bevölkerung weit verbreitet: Frauen sind dabei etwa doppelt so häufig betroffen wie Männer. Die Steine bestehen aus verfestigter Gallenflüssigkeit und lagern sich in der Gallenblase oder den Gallenwegen ab. Gallensteine können zu immer wiederkehrenden Schmerzattacken im Oberbauch (sog. Koliken) führen. Zudem besteht die Gefahr von Komplikationen wie etwa der Entzündung der Gallenblase.

Per Ultraschall können Gallensteine sicher diagnostiziert werden. Als Therapie bei Beschwerden ist in den allermeisten Fällen die Entfernung der Gallenblase die erste Wahl. Dies erfolgt in der Regel in minimal-invasiver Technik, der sogenannten „Schlüsselloch-Methode“.

In unserer Veranstaltung werden die Referenten all Ihre Fragen zu Diagnostik und Therapie von Gallensteinen beantworten.

Die Teilnahme ist kostenfrei.

W W W . W O L F A R T K L I N I K . D E



PD Dr. med. Meyer



Dr. med. Son